

ねんくみの みなさんへ

はわあ
パワー ぜんかいの みなさんと、
はやく おはなし や おべんきょうを
したいです。

わくわくした みんなの かおを
そうぞうしながら じゅんびを がんばるよ!

五 月
一 日
ごがつ
ついたち





いろいろなかぎを
みつけてね。

いちごは...?
□っ

みるくかいはいた
びんは...?























絵にある数のお話をしながら、おはじきを置いて数えたり、
数えたものに印をしたりしてください。




にわたりの数を数えながら、にわたりの上におはじきを置きます。
おはじきを数えながら、移動させてください。

おはじきを置き、置いた数だけ色をぬってください。
たんぽぽとちょうちょを線で結ぶときは、左側から
順に結んでいることを確認してください。



| | | | | | | | | | |
|---|---|---|---|---|---|---|---|---|---|
|  |  | | | | | | | | |
| | | | | | | | | | |
|  |  |  |  |  |  |  |  |  |  |
|  |  |  |  |  |  |  |  |  |  |



どうして、
くじらとぶらおくを
つないだの？

ほかにも
おなじかずの
ものはあるかな？



いくつ？



Five rows of bird counting activities. Each row shows a group of birds on a branch, a corresponding number of boxes below, and a blank box on the right for writing the count.

| | | |
|---------|---------|-------|
| 1 bird | 1 box | 1 box |
| 2 birds | 2 boxes | 1 box |
| 3 birds | 3 boxes | 1 box |
| 4 birds | 4 boxes | 1 box |
| 5 birds | 5 boxes | 1 box |

右側のページは、小鳥が「飛んできたね。」「増えたね。」など、量が増えていく感覚や言語を確認することで、たし算やひき算の学習にもつながっていきます。



算数BOX遊び\(^o^)/ 数字カード神経すいじゃく
数字と丸の数を、パッと見て合わせる感覚を身に付けることができます。

おはじきが5つあります！



算数BOX遊び＼(^o^)/ おはじきBOX

5個のおはじきを使い、隠れたおはじきはいくつかを当てます。お家の方が手で隠したり、子どもが1人でおはじきケースに落としたりすることもできます。残りの数を当てられるようになることで、5の感覚を身に付けることができます。また、慣れてきたらおはじきを10個にすると、たし算やひき算の学習にも役立ちます。

てには いくつ あるでしょう？



ジャーン！せいはいは、3つでした！



あたったかな？

さいしょにあったおはじきは、5つ。



あかいほうには、いくつ かくれんぼしているのかな…？