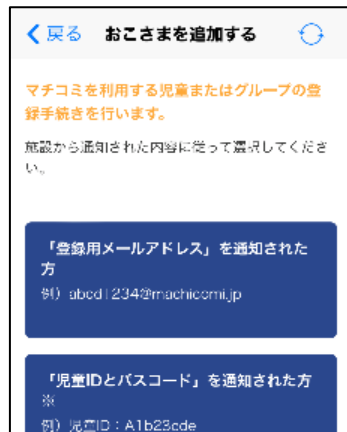


# 令和5年度に就学する児童のマチコミ登録について②

すでに兄弟が在学しており、マチコミアプリをご利用中の方は、以下の方法で追加登録します。



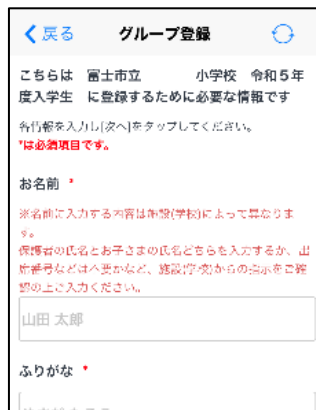
① 「グループを追加する」をタップします。



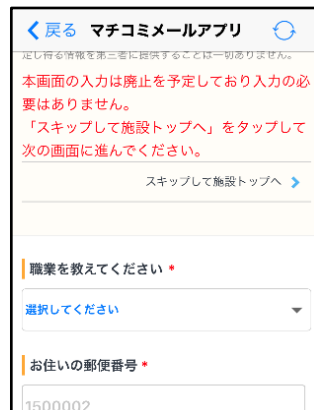
② 「登録用メールアドレス」を通知された方をタップします。



③ 「登録用メールアドレス」を入力して、「次へ」をタップします。



④ 「必須項目」を入力して、「次へ」をタップします。児童の名前を入力します。



⑤ 「スキップして施設トップへ」をタップして登録完了です。



⑥ 「登録完了のお知らせ」がマチコミメールに届きます。